

صندوق سرمایه‌گذاری مشترک پیشرو  
صورت وضعیت پورتفوی  
برای ماه منتهی به ۱۳۹۶/۱۲/۲۹

نام شرکت	۱۳۹۶/۱۱/۳۰			تغییرات طی دوره			۱۳۹۶/۱۲/۲۹			
	تعداد	بهای تمام شده	خالص ارزش فروش	فروش طی دوره		خرید طی دوره		خالص ارزش فروش	بهای تمام شده	درصد به کل دارایی های صندوق
				تعداد	مبلغ فروش	تعداد	بهای تمام شده			
پاما	۶۷۵,۹۳۱	۵۸۰,۷۱۱,۵۳۸۰	۷,۰۸۵,۷۲۵,۱۹۰	-	-	-	-	۷,۰۸۵,۷۲۵,۱۹۰	۱.۸۸%	
بانک سینا	۲,۶۰۰,۰۰۰	۳,۲۵۳,۱۵۹,۰۰۰	۲,۶۱۸,۳۱۹,۰۵۰	-	-	-	-	۲,۶۱۸,۳۱۹,۰۵۰	-۰.۷۸%	
بانک صادرات ایران	۲,۵۰۰,۰۰۰	۲,۵۹۶,۶۴۹,۳۳۴	۳,۴۷۸,۴۰۵,۶۲۵	-	-	-	-	۳,۴۷۸,۴۰۵,۶۲۵	-۰.۲۶%	
بانک ملت	۲,۶۱۰,۹۳۸	۲,۸۱۱,۴۰۲,۳۵۲	۳,۵۲۸,۶۱۰,۳۳۹	-	-	-	-	۳,۵۲۸,۶۱۰,۳۳۹	-۰.۷۸%	
پهمن دیزل	۱,۰۶۸,۰۰۰	۲,۳۹۳,۸۷۵,۸۸۹	۳,۲۷۲,۶۶۷,۳۸۲	-	-	-	-	۳,۲۷۲,۶۶۷,۳۸۲	۱.۳۷%	
پارس دارو	۱۵۳,۵۵۲	۱,۰۳۶,۵۶۰,۳۱۰	۱,۳۰۷,۳۳۲,۷۱۷	-	-	-	-	۱,۳۰۷,۳۳۲,۷۱۷	-۰.۰۰%	
پالایش نفت اصفهان	۱,۶۷۵,۱۱۵	۶,۳۳۹,۲۸۶,۳۸۸	۷,۷۷۸,۰۲۱,۷۴۷	-	-	-	-	۷,۷۷۸,۰۲۱,۷۴۷	۳.۱۲%	
پتروشیمی جم	۱,۳۰۰,۰۰۰	۱۲,۳۵۶,۳۷۷,۲۵۶	۱۲,۳۳۳,۸۵۹,۰۰۰	-	-	-	-	۱۲,۳۳۳,۸۵۹,۰۰۰	۳.۲۲%	
پتروشیمی زاگرس	۱۵۵,۰۰۰	۵,۱۲۳,۴۰۸,۳۲۳	۵,۲۵۱,۰۰۰	-	-	۳,۸۸۲,۸۲۶,۸۷۵	۱۵۰,۰۰۰	۵,۲۵۱,۰۰۰	۳.۱۸%	
پتروشیمی مبین	۶,۰۰۰,۰۰۰	۲۱,۲۶۷,۸۸۲,۳۸۲	۲۷,۲۶۷,۵۵۲,۵۰۰	-	-	۹,۰۳۶,۷۸۲,۳۰۰	۲۰۰,۰۰۰	۲۷,۲۶۷,۵۵۲,۵۰۰	۸.۳۲%	
پتروشیمی خارک	۲۳۵,۰۰۰	۵,۹۶۸,۶۹۵,۳۲۲	۸,۰۰۶,۱۲۶,۶۱۲	-	-	-	-	۸,۰۰۶,۱۲۶,۶۱۲	۳.۱۸%	
تائین سرمایه امید	۲,۰۰۰,۰۰۰	۳,۷۶۲,۳۳۲,۴۵۵	۳,۵۲۰,۸۲۸,۶۵۲	-	-	۳,۵۶۵,۲۶۶,۸۵۸	-۲,۰۰۰,۰۰۰	۳,۵۶۵,۲۶۶,۸۵۸	-۰.۰۰%	
توکروسازی ایران	۲,۰۵۰,۰۰۰	۷,۷۸۰,۳۵۸,۱۵۸	۷,۹۴۰,۳۷۰,۱۱۳	-	-	-	-	۷,۹۴۰,۳۷۰,۱۱۳	۳.۲۲%	
نوسه معدن روی ایران	۲,۰۵۰,۰۰۰	۶,۳۷۹,۹۱۲,۳۴۷	۷,۹۶۵,۷۹۹,۰۵۰	-	-	-	-	۷,۹۶۵,۷۹۹,۰۵۰	۳.۱۷%	
ج. س. نفت و گاز و پتروشیمی تائین	۱۲,۰۰۰,۰۰۰	۱۳,۵۳۳,۵۰۰,۳۴۶	۷,۸۵۸,۶۹۵,۲۵۰	-	-	-	-	۷,۸۵۸,۶۹۵,۲۵۰	۳.۳۶%	
ج. صنایع خاک چینی ایران	۱۰۳,۸۵۷	۵۲,۰۳۰,۷۸۲۹	۵۳,۳۸۳,۸۵۹۲	-	-	-	-	۵۳,۳۸۳,۸۵۹۲	-۰.۱۶%	
ج. ملی صنایع مس ایران	۲,۶۰۷,۶۶۹	۳,۱۵۳,۸۳۳,۶۶۱	۳,۵۳۳,۳۹۱,۱۱۲	-	-	-	-	۳,۵۳۳,۳۹۱,۱۱۲	۱.۳۵%	
داروسازی جابربین حیان	۶۵۰,۰۰۰	۳,۸۷۰,۷۲۳,۳۰۰	۳,۲۰۰,۶۰۰,۸۲۰,۳۱۲	-	-	-	-	۳,۲۰۰,۶۰۰,۸۲۰,۳۱۲	-۰.۹۷%	
سرمایه گذاری دارویی تائین	۱,۶۰۰,۰۰۰	۱۰,۳۷۷,۷۵۱,۳۳۸	۷,۳۰۰,۹۱۵,۳۰۰	-	-	۷,۱۱۸,۷۵۰,۳۳۶	-۱۵۰,۰۰۰	۷,۱۱۸,۷۵۰,۳۳۶	۲.۰۶%	
سرمایه گذاری پارس نوشه	۱,۵۲۸,۷۱۲	۳,۴۶۲,۰۴۲,۳۳۳	۳,۳۴۵,۵۱۳,۵۸۸	-	-	۴۳۳,۳۵۰,۷۶۱	۲۰۰,۰۰۰	۳,۳۴۵,۵۱۳,۵۸۸	۱.۱۳%	
سرمایه گذاری شاهد	۲,۶۰۰,۰۰۰	۳,۱۳۸,۳۱۱,۳۱۸	۳,۰۰۰,۰۰۰,۰۰۰	-	-	-	-	۳,۰۰۰,۰۰۰,۰۰۰	-۰.۸۶%	
سرمایه گذاری صندوق بازنشستگی	۱,۲۵۰,۰۰۰	۳,۰۹۰,۸۹۲,۸۰۸	۳,۱۰۷,۹۹۴,۶۸۸	-	-	-	-	۳,۱۰۷,۹۹۴,۶۸۸	-۰.۰۰%	
سرمایه گذاری غدیر (هادینگ)	۷۷۰,۶۷۲	۹۱۴,۹۱۲,۵۸۴	۱,۰۴۳,۳۳۶,۹۱۵	-	-	۱,۰۵۴,۶۲۰,۷۵۰	۷۷۰,۶۷۲	۱,۰۴۳,۳۳۶,۹۱۵	-۰.۰۰%	
شرکت ارتباطات سیار ایران	۷۲۳,۳۵۲	۹,۲۱۱,۹۷۵,۸۸۸	۱۲,۷۵۵,۵۹۸,۷۷۱	-	-	-	-	۱۲,۷۵۵,۵۹۸,۷۷۱	۳.۳۶%	
شرکت پتروشیمی خراسان	۱,۶۰۰,۰۰۰	۱۰,۳۷۸,۳۳۳,۱۸۵	۱۱,۳۷۹,۱۶۰,۰۰۰	-	-	-	-	۱۱,۳۷۹,۱۶۰,۰۰۰	۳.۴۴%	
صنایع پتروشیمی خلیج فارس	۱,۰۰۰,۰۰۰	۵,۸۴۳,۷۷۶,۹۰۲	۵,۴۵۳,۳۰۰,۶۵۰	-	-	۳,۰۲۲,۶۹۰,۰۳۳	۵۵۶,۸۵۱	۵,۴۵۳,۳۰۰,۶۵۰	-۰.۷۰%	
صنایع خاک چینی ایران	۹,۰۰۰	۵۶۲,۸۶۳,۵۴۶	۵۸۲,۷۵۲,۳۷۵	-	-	-	-	۵۸۲,۷۵۲,۳۷۵	-۰.۱۸%	
سنتی بهشدر	۱,۷۵۰,۰۰۰	۳,۷۶۵,۰۳۸,۳۳۳	۳,۳۹۸,۳۴۴,۳۴۳	-	-	-	-	۳,۳۹۸,۳۴۴,۳۴۳	-۰.۶۸%	
فولاد آلیاژی ایران	۲,۷۰۰,۰۰۰	۴,۳۳۸,۵۲۵,۹۲۰	۳,۸۷۵,۷۵۲,۷۵۵	-	-	-	-	۳,۸۷۵,۷۵۲,۷۵۵	۱.۳۲%	
فولاد مبارکه اصفهان	۸,۳۱۵,۰۷۵	۱۲,۳۱۲,۲۵۹,۳۴۰	۲۲,۳۳۲,۴۵۵,۳۷۹	-	-	۳,۱۲۳,۹۰۰,۷۶۶	۱,۰۸۳,۸۲۵	۲۲,۳۳۲,۴۵۵,۳۷۹	۵.۱۰%	
گروه صنعتی ناز	۶۸۵,۵۱۲	۱,۸۳۳,۰۰۰,۳۰۱	۱,۸۷۶,۹۶۵,۶۰۹	-	-	-	-	۱,۸۷۶,۹۶۵,۶۰۹	-۰.۵۲%	
گروه پهن	۵,۶۲۱,۳۰۱	۶,۸۴۶,۳۳۲,۱۸۷	۵,۸۸۹,۳۳۹,۳۳۸	-	-	-	-	۵,۸۸۹,۳۳۹,۳۳۸	۱.۶۷%	
گسترش نفت و گاز پارسین	۲,۳۳۷,۷۸۸	۶,۰۰۵,۷۷۵,۸۵۹	۸,۰۰۶,۷۵۵,۲۳۳	-	-	۶۴۶,۷۲۱,۸۲۲	۳۷۵,۵۴۲	۸,۰۰۶,۷۵۵,۲۳۳	۲.۰۸%	
مخابرات ایران	۶,۴۰۰,۰۰۰	۱۵,۹۱۳,۰۷۰,۳۳۹	۱۲,۳۳۳,۸۷۶,۰۰۰	-	-	-	-	۱۲,۳۳۳,۸۷۶,۰۰۰	۳.۲۰%	
ممنی املاچ ایران	۳۳,۰۰۰	۲,۴۶۶,۵۱۷,۷۶۶	۵,۹۴۶,۰۰۰,۱۶۵	-	-	-	-	۵,۹۴۶,۰۰۰,۱۶۵	۱.۶۹%	
ملی صنایع مس ایران	۱,۰۵۰,۰۰۰	۳,۸۷۰,۸۸۶,۰۰۰	۲,۸۴۳,۵۰۰,۵۲۵	-	-	۲,۷۸۷,۷۵۵,۳۴۵	۱,۰۵۰,۰۰۰	۲,۸۴۳,۵۰۰,۵۲۵	-۰.۰۰%	
هنگارن سیستم	۱,۶۶۶,۷۷۲	۶,۵۵۱,۰۳۳,۵۲۰	۹,۱۷۳,۶۴۹,۱۲۰	-	-	-	-	۹,۱۷۳,۶۴۹,۱۲۰	۳.۷۸%	
کالسنین	۶۲۰,۰۰۰	۳,۲۷۸,۹۹۴,۸۳۸	۳,۵۲۱,۳۱۰,۷۲۰	-	-	-	-	۳,۵۲۱,۳۱۰,۷۲۰	-۰.۰۰%	
کیسارو	۶۲۰,۰۰۰	۳,۲۷۸,۹۹۴,۸۳۸	۳,۵۲۱,۳۱۰,۷۲۰	-	-	-	-	۳,۵۲۱,۳۱۰,۷۲۰	-۰.۰۰%	
سرمایه گذاری شادارو	۸۹,۳۹۱,۵۰۵	۲۱۷,۸۶۱,۱۹۴,۳۰۹	۲۵۱,۸۸۱,۵۲۷,۵۳۱	۳,۵۸۹,۳۷۹	۸۳۳	۳,۳۶۶,۸۲۱	۸۳۳	۲۵۱,۸۸۱,۵۲۷,۵۳۱	۱.۱۳%	
	۸۹,۳۹۱,۵۰۵	۲۱۷,۸۶۱,۱۹۴,۳۰۹	۲۵۱,۸۸۱,۵۲۷,۵۳۱	۱۵,۵۷۷,۶۶۰,۵۰۷	۷,۳۸۵,۶۰۰	۹,۳۳۶,۳۰۰,۵۷۲	۱,۳۴۵,۷۵۷	۲۵۱,۸۸۱,۵۲۷,۵۳۱	۷۱.۶۸%	

پیشرو  
۱۳۹۶/۱۲/۲۹

صندوق سرمایه‌گذاری مشترک پیشرو  
صورت وضعیت پورتنوی  
برای ماه منتهی به ۱۳۹۶/۱۲/۲۹

اطلاعات اوراق بهادار با درآمد ثابت

نام اوراق	دارای مجوز از سازمان	بهری یا فرابهری	تاریخ انتشار	تاریخ سررسید	نرخ سود	نرخ موثر	تعداد		خالص ارزش فروش	تغییرات طی دوره		۱۳۹۶/۱۱/۳۰		۱۳۹۶/۱۲/۲۹	
							بهای تمام شده	خالص ارزش فروش		خرید طی دوره	فروش طی دوره	تعداد	بهای تمام شده	تعداد	قیمت بازار هر ورقه
اجاره پوتان سه مانده ۳۰ درصد	بله	بله	۱۳۹۲/۰۴/۰۲	۱۳۹۷/۰۴/۰۲	۳۰	۳۰	۷۰	۶۹,۹۹۹,۲۵۰	۷۰,۰۵۰,۸۹۰	-	-	۷۰	۷۰,۰۵۰,۸۹۰	۶۹,۹۹۹,۲۵۰	-۰.۲٪
استاد خزانه اسلامی ۹۶۱۳۲۷	بله	بله	۱۳۹۶/۱۲/۲۷	۱۳۹۶/۰۶/۱۹	-	-	۷۰,۰۰۰	۹,۸۷۶,۶۵۲,۵۲۷	۹,۸۵۶,۶۳۰,۳۵	۱,۰۰۰,۰۰۰	-	۷۰,۰۰۰	-	-	-۰.۰۰٪
اوراق اجاره شرکت ناخبرات ایران	بله	بله	۱۳۹۸/۰۴/۲۲	۱۳۹۸/۰۴/۲۲	۲۱	۲۱	۹۸۹	۹۸۸,۲۸۲,۹۷۵	۹۸۹,۸۷۰,۰۶۵	۹۸۹	-	۹۸۹	-	-	-۰.۰۰٪
مراجعه گندم ۲- واجد شرایط خاص ۱۴۰۰	بله	بله	۱۴۰۰/۰۸/۲۰	۱۳۹۶/۰۸/۲۰	۱۷	۱۷	۷,۰۰۰	۶,۹۷۳,۹۴۰,۳۲۵	۷,۰۰۰,۰۰۰	-	-	۷,۰۰۰	-	-	-۰.۰۰٪
استاد خزانه اسلامی ۹۷۱۳۲۸	بله	بله	۱۳۹۷/۱۲/۲۸	۱۳۹۶/۰۷/۱۷	-	-	-	-	-	-	-	-	۸۱۵,۷۶۴	۹۹۹,۶۷۳	۲۰.۰٪
استاد خزانه - م (پودجه) ۹۷-۵-۸-۹۶	بله	بله	۱۳۹۷/۰۵/۰۸	۱۳۹۶/۱۰/۲۳	-	-	-	-	-	-	-	۵,۳۳۳,۵۲۵,۳۷۱	۶,۶۴۷	۱,۶۴۲٪	
استاد خزانه - م (پودجه) ۹۷-۶-۱۳-۹۶	بله	بله	۱۳۹۷/۰۶/۱۳	۱۳۹۶/۰۹/۱۹	-	-	-	-	-	-	-	۱۱,۷۸۳,۵۲۸,۵۲۳	۱۲,۷۳۰	۳,۵۴۲٪	
استاد خزانه - م (پودجه) ۹۷-۷-۱۱-۹۶	بله	بله	۱۳۹۷/۰۷/۱۱	۱۳۹۶/۱۰/۱۳	-	-	-	-	-	-	-	۸,۹۴۹,۳۸۳,۶۷۵	۸۹۹,۲۲۲	۱۱,۹۲٪	
												۸۱,۰۱۰	۱۰,۰۰۰	۲,۶۹٪	
												۶۵,۷۲۷,۱۴۰,۳۰۰	۷۲,۹۵۱	۲۳,۱۸٪	
												۱۷,۸۶۹,۸۲۴,۹۷۷	۱۷,۹۱۸,۵۵۷,۹۲۹		
												۶۵,۵۸۰,۴۴	۸۱,۰۱۰		
												۱۰,۰۰۰	۱۰,۰۰۰		
												۷۲,۰۸۷,۹۱۹,۳۸۰	۷۲,۷۹۲,۰۶۸,۱۹۴		



*(Handwritten signature)*

صندوق سرمایه‌گذاری مشترک پیشرو  
 صورت وضعیت پورتفوی  
 برای ماه منتهی به ۱۳۹۶/۱۲/۲۹

۱۳۹۶/۱۲/۲۹

دلیل	ارزش ناشی از تعدیل قیمت	درصد تعدیل	مبلغ پس از تعدیل	قیمت پایانی	تعداد	نام شرکت
جلوگیری از نوسانات ناگهانی	۴,۲۲۴,۴۵۶,۱۸۰	-۱.۵۴	۱,۶۲۰	۱,۶۴۵	۲۶۰,۷۶۸۹	ح. ملی صنایع مس ایران
جلوگیری از نوسانات ناگهانی	۹۸۹,۰۰۰,۰۰۰	-۲.۲۶	۱,۰۰۰,۰۰۰	۱,۰۲۲,۶۶۰	۹۸۹	اوراق اجاره شرکت مخابرات ایران
	۵,۲۱۳,۴۵۶,۱۸۰	-۳.۸	۱,۰۰۱,۶۲۰	۱,۰۲۴,۳۰۵	۲,۶۰۸,۶۷۸	



صندوق سرمایه‌گذاری مشترک پیشرو  
 صورت وضعیت پورتفوی  
 برای ماه منتهی به ۱۳۹۶/۱۲/۲۹

۱۳۹۶/۱۲/۲۹		تغییرات طی دوره		۱۳۹۶/۱۱/۳۰	مشخصات حساب بانکی				سپرده
درصد به کل دارایی‌ها	مبلغ	کاهش	افزایش	مبلغ	نرخ سود	تاریخ افتتاح	نوع حساب	شماره حساب	
۰.۲۴%	۷۸۹,۶۵۴,۶۱۳	۶,۶۷۲,۲۸۱,۹۲۱	۴,۰۳۴,۷۵۶,۵۳۴	۳,۴۲۷,۱۸۰,۰۰۰	۱۰	۱۳۹۰/۰۱/۱۷	سپرده کوتاه مدت	۳۳۰۰۹۰۰۰۰	ملت باجه کارگزاری مفید
۴.۶۶%	۱۵,۵۵۴,۵۸۲,۳۶۳	۷۶,۳۴۳,۴۵۸,۰۷۶	۸۹,۶۲۶,۱۱۹,۱۸۴	۲,۳۷۱,۹۲۱,۲۵۵	۱۰	۱۳۹۵/۰۷/۱۴	سپرده کوتاه مدت	۵۸۰۲۳۵۲۶۸۴	ملت باجه کارگزاری مفید
۴.۸۹%	۱۶,۳۴۴,۲۳۶,۹۷۶	۸۳,۰۱۵,۷۳۹,۹۹۷	۹۳,۶۶۰,۸۷۵,۷۱۸	۵,۶۹۹,۱۰۱,۲۵۵					



*(Handwritten signature)*



صندوق سرمایه‌گذاری مشترک پیشرو  
 صورت وضعیت درآمدها  
 برای ماه منتهی به ۱۳۹۶/۱۲/۲۹

درصد به کل دارایی های صندوق	درصد از کل درآمدها	مبلغ	توضیحات
-۱۰.۴۱%	۱۱۳۶۸%	-۶,۲۴۵,۶۳۰,۶۹۱	سرمایه گذاری در سهام
۱.۰۱%	-۱۱.۰۲%	۶۰۵,۷۰۶,۹۵۲	سرمایه گذاری در اوراق بهادار
۰.۱۸%	-۲.۰۰%	۱۰۹,۷۱۰,۷۱۲	درآمد سپرده بانکی
۰.۰۶%	-۰.۶۶%	۳۶,۰۰۱,۷۶۷	سایر درآمدها
-۹.۱۶%	۱۰۰%	-۵,۴۹۴,۲۱۱,۲۶۰	



**صندوق سرمایه‌گذاری مشترک پیشرو**  
**صورت وضعیت درآمدها**  
**برای ماه منتهی به ۱۳۹۶/۱۲/۲۹**

از ابتدای سال مالی تا پایان ماه			طی ماه		مشخصات				
خالص درآمد	هزینه تنزیل	درآمد سود	خالص درآمد	هزینه تنزیل	درآمد سود	نرخ سود	تاریخ سرسید	تاریخ دریافت سود	توضیحات
۱۶۷,۰۵۸,۳۱۰		۱۶۷,۰۵۸,۳۱۰	۹۶,۷۴۷,۹۰۱		۹۶,۷۴۷,۹۰۱	۱۷	۱۴۰۰/۰۸/۲۰		مراجعه گندم ۲- واجد شرایط خاص ۱۴۰۰
۶۷۹,۴۳۳,۲۶۳		۶۷۹,۴۳۳,۲۶۳	.		.	۱۹	۱۳۹۷/۰۴/۱۳		اوراق رهنی بانک مسکن ۹۷۰۴۱۳
۳۱۳,۵۲۷,۷۵۳		۳۱۳,۵۲۷,۷۵۳	.		.	۲۱	۱۳۹۹/۰۳/۰۹		اجاره هواپیمایی ماهان ۹۹۰۳
۱,۱۰۸,۱۷۹,۲۲۰		۱,۱۰۸,۱۷۹,۲۲۰	۱۶,۶۵۸,۹۱۱		۱۶,۶۵۸,۹۱۱	۲۱	۱۳۹۸/۰۴/۲۲		اوراق اجاره شرکت مخابرات ایران
۱,۴۴۶,۳۰۹,۴۱۶		۱,۴۴۶,۳۰۹,۴۱۶	.		.	۲۲	۱۳۹۷/۱۲/۱۸		اجاره رایتل ۲- سه ماهه ۲۲ درصد
۱۶۱,۴۵۰,۵۰۵		۱۶۱,۴۵۰,۵۰۵	.		.	۲۰	۱۳۹۷/۱۰/۲۰		اجاره پتروامید آسیا ۳ ماهه ۲۰ درصد
۸۶,۵۲۴,۱۰۲		۸۶,۵۲۴,۱۰۲	.		.	۲۰	۱۳۹۷/۰۶/۳۱		اوراق اجاره فولاد کاوه جنوب کیش
۱۳,۰۷۲,۰۳۱		۱۳,۰۷۲,۰۳۱	۱,۳۴۶,۱۲۶		۱,۳۴۶,۱۲۶	۲۰	۱۳۹۷/۰۴/۰۲		اجاره بوتان سه ماهه ۲۰ درصد
۶۰,۹۴۴,۹۳۹		۶۰,۹۴۴,۹۳۹	.		.	۲۰	۱۳۹۶/۰۷/۲۹		شرکت واسط مالی مهر (صمینا)
۱,۴۸۸,۰۸۱,۵۴۴		۱,۴۸۸,۰۸۱,۵۴۴	.		.	۲۰	۱۳۹۶/۱۰/۲۲		اجاره رایتل ماهانه ۲۰ درصد
۲۲,۵۷۸,۹۹۷		۲۲,۵۷۸,۹۹۷	.		.	۲۰	۱۳۹۶/۰۷/۰۹		اجاره چادرملو (صجاد)
۱۸۷,۵۹۰,۰۵۰		۱۸۷,۵۹۰,۰۵۰	۱۵,۷۱۸,۴۵۳		۱۵,۷۱۸,۴۵۳	۱۰		۳۰	ملت باجه کارگزاری مفید
۱۳۰,۵۸۱,۹۵۸	۱,۱۶۰	۱۳۰,۵۸۰,۷۹۸	۹۳,۹۹۲,۲۵۹		۹۳,۹۹۲,۲۵۹	۱۰		۱	ملت باجه کارگزاری مفید
۵,۸۶۵,۳۳۲,۰۸۸	۱,۱۶۰	۵,۸۶۵,۳۳۰,۹۲۸	۲۲۴,۴۶۳,۶۵۰		۲۲۴,۴۶۳,۶۵۰				

صندوق سرمایه‌گذاری مشترک پیشرو  
صورت وضعیت درآمدها  
برای ماه منتهی به ۱۳۹۶/۱۲/۲۹

نام شرکت	اطلاعات مجمع		طی ماه			از ابتدای سال مالی تا پایان ماه		
	تاریخ مجمع	تعداد سهام متعلقه در زمان مجمع	سود متعلق به هر سهم	جمع درآمد سود سهام	هزینه تنزیل	خالص درآمد سود سهام	جمع درآمد سود سهام	هزینه تنزیل
نفت بهران	۱۳۹۶/۰۴/۲۸	۵۰,۰۰۰	۱,۷۵۰	-	-	۸۷,۵۰۰,۰۰۰	-	۸۷,۵۰۰,۰۰۰
مخابرات ایران	۱۳۹۶/۰۲/۳۱	۶,۴۸۹,۰۳۵	۳۳۳	-	-	۲,۱۶۰,۸۴۸,۶۵۵	-	۲,۱۶۰,۸۴۸,۶۵۵
بانک سینا	۱۳۹۶/۰۹/۰۵	۲,۶۰۰,۰۰۰	۹۶	-	-	۲۴۹,۶۰۰,۰۰۰	-	۲۴۹,۶۰۰,۰۰۰
گروه مینا (سهامی عام)	۱۳۹۶/۰۴/۳۱	۴۰۰,۰۰۰	۱۶۰	-	-	۶۴,۰۰۰,۰۰۰	-	۶۴,۰۰۰,۰۰۰
سرمایه‌گذاری صندوق بازنشستگی	۱۳۹۶/۰۴/۲۸	۱,۲۵۰,۰۰۰	۲۴۰	-	-	۳۰۰,۰۰۰,۰۰۰	-	۳۰۰,۰۰۰,۰۰۰
لیزینگ رایان سایبا	۱۳۹۶/۰۴/۱۰	۲,۲۶۱,۳۳۲	۲۰۰	-	-	۴۵۲,۳۶۶,۶۰۰	-	۴۵۲,۳۶۶,۶۰۰
صنایع خاک‌چینی ایران	۱۳۹۶/۰۲/۰۷	۱۹,۷۴۷	۱,۴۰۰	-	-	۲۷,۶۴۵,۸۰۰	-	۲۷,۶۴۵,۸۰۰
تراکتورسازی ایران	۱۳۹۶/۰۴/۲۴	۳۰۰,۰۰۰	۴۰۰	-	-	۱,۲۲۰,۰۰۰,۰۰۰	-	۱,۲۲۰,۰۰۰,۰۰۰
گروه بهمن	۱۳۹۶/۰۴/۱۹	۳,۳۵۷,۰۰۰	۲۰۰	-	-	۶۷۱,۴۰۰,۰۰۰	-	۶۷۱,۴۰۰,۰۰۰
پارس دارو	۱۳۹۶/۰۴/۳۱	۳۲۹,۵۳۰	۲,۷۶۰	-	-	۶۳۳,۵۰۲,۸۰۰	-	۶۳۳,۵۰۲,۸۰۰
گروه صنعتی بارز	۱۳۹۶/۰۲/۳۱	۱,۶۹۵,۶۳۳	۵۰۰	-	-	۸۴۷,۸۱۶,۵۰۰	-	۸۴۷,۸۱۶,۵۰۰
معدنی و صنعتی گل گهر	۱۳۹۶/۰۴/۲۵	۹۶۰,۰۰۰	۲۸۰	-	-	۲۶۸,۸۰۰,۰۰۰	-	۲۶۸,۸۰۰,۰۰۰
فولاد مبارکه اصفهان	۱۳۹۶/۰۴/۲۸	۶۸۰,۰۰۰	۱۰۰	-	-	۶۸۰,۰۰۰,۰۰۰	-	۶۸۰,۰۰۰,۰۰۰
داروسازی جابر ابن حیان	۱۳۹۶/۰۲/۳۰	۳۲۵,۰۰۰	۱,۸۰۰	-	-	۵۸۵,۰۰۰,۰۰۰	-	۵۸۵,۰۰۰,۰۰۰
الیزدارو	۱۳۹۶/۰۲/۱۶	۸۲,۰۷۲	۱,۶۰۰	-	-	۱۳۲,۹۱۵,۲۰۰	-	۱۳۲,۹۱۵,۲۰۰
معدنی املاح ایران	۱۳۹۶/۰۳/۰۶	۴۳۰,۰۰۰	۱,۶۰۰	-	-	۶۸۸,۰۰۰,۰۰۰	-	۶۸۸,۰۰۰,۰۰۰
گسترش نفت و گاز پارسیان	۱۳۹۶/۱۰/۲۰	۳,۳۳۷,۷۸۹	۳۷۰	-	-	۹۰۳,۹۰۳,۰۳۰	-	۹۰۳,۹۰۳,۰۳۰
سرمایه‌گذاری خوارزمی	۱۳۹۶/۰۷/۲۶	۱,۹۸۵,۰۰۰	۱۰۰	-	-	۱۹۸,۵۰۰,۰۰۰	۱۱,۵۲۵,۸۰۶	۱۸۶,۹۷۴,۱۹۴
شرکت پتروشیمی خراسان	۱۳۹۶/۰۲/۰۳	۱۰۰,۰۰۰	۱,۰۰۰	-	-	۱۰۰,۰۰۰,۰۰۰	-	۱۰۰,۰۰۰,۰۰۰
شرکت ارتباطات سیار ایران	۱۳۹۶/۰۲/۰۶	۵۰۶,۰۳۷	۷۰۰	-	-	۳,۵۴۲,۲۵۹,۰۰۰	-	۳,۵۴۲,۲۵۹,۰۰۰
داروسازی تولید دارو	۱۳۹۶/۰۲/۰۷	۱۰۰,۰۰۰	۹۴۰	-	-	۹۴,۰۰۰,۰۰۰	-	۹۴,۰۰۰,۰۰۰
توسعه خدمات دریایی و بندری سینا	۱۳۹۶/۰۴/۲۵	۲۲۴,۰۴۹	۹۵۰	-	-	۲۱۲,۸۴۶,۵۵۰	-	۲۱۲,۸۴۶,۵۵۰
سرمایه‌گذاری دارویی تامین	۱۳۹۶/۰۶/۲۵	۱,۶۰۰,۰۰۰	۱,۰۰۰	-	-	۱,۶۰۰,۰۰۰,۰۰۰	-	۱,۶۰۰,۰۰۰,۰۰۰
پتروشیمی مبین	۱۳۹۶/۰۲/۲۶	۶,۱۰۰,۰۰۰	۸۵۰	-	-	۵,۱۸۵,۰۰۰,۰۰۰	-	۵,۱۸۵,۰۰۰,۰۰۰
بیمه ما	۱۳۹۶/۰۳/۲۱	۳۰۰,۰۰۰	۱۷۰	-	-	۳۴,۰۰۰,۰۰۰	-	۳۴,۰۰۰,۰۰۰
بهمن دیزل	۱۳۹۶/۰۳/۲۹	۸۴۹,۶۸۲	۶۰۰	-	-	۵۰۹,۸۰۹,۲۰۰	-	۵۰۹,۸۰۹,۲۰۰
پتروشیمی جم	۱۳۹۶/۰۴/۱۸	۱,۲۵۰,۰۰۰	۱,۵۷۰	-	-	۱,۹۶۲,۵۰۰,۰۰۰	-	۱,۹۶۲,۵۰۰,۰۰۰
پتروشیمی فجر	۱۳۹۶/۰۳/۲۹	۲۴۰,۰۰۰	۷۵۰	-	-	۱۸۰,۰۰۰,۰۰۰	-	۱۸۰,۰۰۰,۰۰۰
همکاران سیستم	۱۳۹۶/۰۳/۰۹	۱,۱۳۱,۶۶۴	۳۰۰	-	-	۲۳۹,۴۹۹,۲۰۰	-	۲۳۹,۴۹۹,۲۰۰
						۲۳,۹۲۰,۰۸۶,۷۲۹	۱۱,۵۲۵,۸۰۶	۲۳,۹۳۱,۶۱۲,۵۳۵



صندوق سرمایه‌گذاری مشترک پیشرو  
صورت وضعیت درآمدها  
برای ماه منتهی به ۱۳۹۶/۱۲/۲۹

از ابتدای سال مالی تا پایان ماه				طی ماه				نام شرکت
سود و زیان ناشی از تغییر قیمت	ارزش دفتری	بهای فروش	تعداد	سود و زیان ناشی از تغییر قیمت	ارزش دفتری	بهای فروش	تعداد	
-۲۴۱,۰۵۴,۸۴۶	۲,۵۸۹,۶۶۳,۸۹۳	۲,۳۴۸,۶۰۹,۰۴۶	۴۴۳,۱۴۹	۱۴۹,۴۱۵,۳۰۸	۲,۱۹۹,۱۹۳,۷۳۹	۲,۳۴۸,۶۰۹,۰۴۷	۴۴۳,۱۴۹	صنایع پتروشیمی خلیج فارس
۱,۰۴۳,۱۷۰,۶۰۲	۱۰,۴۴۶,۸۹۸,۱۹۸	۱۱,۴۹۰,۰۶۸,۸۰۰	۱۶۰۰,۰۰۰	۱۱۰,۹۰۸,۰۰۰	۱۱,۳۷۹,۱۶۰,۸۰۰	۱۱,۴۹۰,۰۶۸,۸۰۰	۱۶۰۰,۰۰۰	شرکت پتروشیمی خراسان
۱,۹۰۴,۶۴۷,۳۰۶	۱۲,۳۳۹,۳۸۰,۹۰۵	۱۴,۳۳۴,۰۲۸,۳۱۱	۷۹۳,۴۵۲	۴۳۸,۴۲۹,۴۴۱	۱۳,۷۹۵,۵۹۸,۷۷۱	۱۴,۳۳۴,۰۲۸,۳۱۲	۷۹۳,۴۵۲	شرکت ارتباطات سیار ایران
-۱,۷۲۲,۶۴۶,۱۵۴	۸۶۰,۷۶۰,۶۸۴۲	۶,۸۱۴,۹۶۰,۶۸۷	۱,۴۵۰,۰۰۰	۴۷۴,۴۸۷,۵۷۴	۶,۴۱۰,۴۷۳,۱۱۴	۶,۸۱۴,۹۶۰,۶۸۷	۱,۴۵۰,۰۰۰	سرمایه گذاری دارویی تامین
۱,۳۳۲,۲۶۷,۰۱۹	۲۶۸۰,۱۴۳۰,۱۸۱	۲۸,۱۴۳,۶۹۷,۳۰۰	۶,۳۰۰,۰۰۰	-۲۳۸,۵۳۵,۶۳۰	۲۸,۱۷۲,۲۲۲,۸۲۰	۲۸,۱۴۳,۶۹۷,۳۰۰	۶,۳۰۰,۰۰۰	پتروشیمی مبین
-۲۶۵,۹۷۳,۰۳۴	۴,۵۱۷,۴۸۸,۶۹۸	۴,۲۵۱,۵۱۵,۶۶۳	۱,۰۶۸,۰۰۴	-۲۱,۱۵۱,۸۱۹	۴,۲۷۲,۶۶۷,۴۸۲	۴,۲۵۱,۵۱۵,۶۶۴	۱,۰۶۸,۰۰۴	بهمن دیزل
۱,۲۸۶,۷۲۲,۷۸۴	۱۳۸۰,۱۳۶۵,۹۱۶	۱۴,۰۸۸,۰۸۸,۷۰۰	۱,۴۰۰,۰۰۰	-۲۴۶,۷۷۰,۳۰۰	۱۴,۳۳۴,۸۵۹,۰۰۰	۱۴,۰۸۸,۰۸۸,۷۰۰	۱,۴۰۰,۰۰۰	پتروشیمی جم
۱,۰۳۷,۲۴۳,۱۵۴	۸,۲۵۰,۸۵۱,۴۸۶	۹,۳۸۸,۰۹۴,۶۴۰	۱,۹۶۶,۷۷۴	-۶۸۵,۵۵۴,۴۷۹	۹,۹۳۳,۶۴۹,۱۱۹	۹,۳۸۸,۰۹۴,۶۴۰	۱,۹۶۶,۷۷۴	همکاران سیستم
۱۰۸,۹۹۷,۹۰۲	۱۳,۹۲۲,۴۴۸,۴۹۸	۱۴,۰۳۱,۴۴۶,۴۰۰	۶,۴۰۰,۰۰۰	-۳۹۱,۵۳۹,۶۰۰	۱۴,۳۳۲,۹۷۶,۰۰۰	۱۴,۰۳۱,۴۴۶,۴۰۰	۶,۴۰۰,۰۰۰	مخابرات ایران
۶,۵۷۸,۵۷۲	۲,۶۱۹,۵۶۴,۴۲۸	۲,۶۲۶,۱۴۳,۰۰۰	۲,۶۰۰,۰۰۰	۷,۷۳۲,۹۵۰	۲,۶۱۸,۴۱۹,۰۵۰	۲,۶۲۶,۱۴۳,۰۰۰	۲,۶۰۰,۰۰۰	بانک سینا
۹۶,۷۰۴,۰۱۴	۳,۶۸۶,۵۰۰,۰۸۴	۳,۷۸۳,۲۰۴,۰۹۸	۱,۷۲۸,۷۱۲	۱۴,۳۳۴,۷۳۹	۳,۷۶۸,۹۶۹,۳۵۹	۳,۷۸۳,۲۰۴,۰۹۸	۱,۷۲۸,۷۱۲	سرمایه گذاری پارس توشه
۱۴۹,۵۴۳,۲۵۰	۱,۸۴۳,۳۳۴,۸۷۵	۱,۹۹۳,۸۷۸,۱۲۵	۱,۳۵۰,۰۰۰	-۱۱۵,۱۱۶,۵۶۲	۲,۱۰۷,۹۹۴,۶۸۷	۱,۹۹۳,۸۷۸,۱۲۵	۱,۲۵۰,۰۰۰	سرمایه‌گذاری صندوق باز نشستگی
۶۷۵,۵۸۳	۵۸۶,۷۳۰,۸۱۴	۵۸۷,۴۰۶,۳۹۷	۹۰,۰۰۰	۳,۶۵۴,۰۳۳	۵۸۳,۷۵۲,۳۷۵	۵۸۷,۴۰۶,۳۹۷	۹۰,۰۰۰	صنایع خاک‌چینی ایران
۸۶,۷۲۷,۲۸۱	۸,۰۵۸,۹۲۰,۶۸۱	۸,۱۴۵,۶۴۷,۹۶۲	۳,۰۵۰,۰۰۰	۲۰۵,۳۷۷,۸۵۱	۷,۹۴۰,۲۷۰,۱۱۲	۸,۱۴۵,۶۴۷,۹۶۲	۳,۰۵۰,۰۰۰	تراکتورسازی ایران
۱,۰۸۰,۹۵۶	۵,۵۸۲,۱۱۱,۸۲۹	۵,۵۸۳,۱۹۳,۷۹۵	۵,۶۲۱,۳۰۱	-۳۰۶,۱۵۷,۱۳۳	۵,۸۸۹,۳۴۹,۹۲۷	۵,۵۸۳,۱۹۳,۷۹۵	۵,۶۲۱,۳۰۱	گروه بهمن
-۲۶۷,۴۷۶,۶۶۸	۳,۱۳۸,۲۱۱,۴۱۸	۲,۸۷۰,۷۳۴,۷۵۰	۲,۶۰۰,۰۰۰	-۱۳۱,۳۰۷,۱۵۰	۳,۰۰۲,۰۴۱,۹۰۰	۲,۸۷۰,۷۳۴,۷۵۰	۲,۶۰۰,۰۰۰	سرمایه گذاری شاهد
-۵۱۷,۶۲۷,۳۲۸	۴,۳۷۸,۹۹۳,۸۲۸	۳,۷۶۱,۳۶۵,۶۰۰	۶۴۰,۰۰۰	۲۳۰,۰۵۴,۸۸۰	۳,۵۳۱,۳۱۰,۷۲۰	۳,۷۶۱,۳۶۵,۶۰۰	۶۴۰,۰۰۰	کیمیدارو
-۴	۴	.	.	۸۹۶,۸۴۵,۳۱۸	۸۹۶,۸۴۵,۳۱۸	.	.	پارس دارو
-۶۰۰,۱۷۲,۴۴۲	۲,۳۳۹,۸۳۱,۸۹۰	۱,۷۲۹,۶۵۹,۴۴۷	۶۸۵,۵۱۴	-۱۴۷,۳۰۶,۱۶۱	۱,۸۷۶,۹۶۵,۶۰۹	۱,۷۲۹,۶۵۹,۴۴۸	۶۸۵,۵۱۴	گروه صنعتی بارز
-۴۷۸,۵۸۰,۳۹۳	۲,۷۸۲,۲۰۱,۱۱۱	۲,۳۰۳,۶۲۰,۷۱۷	۱,۰۷۵,۰۰۱	-۹۴,۷۴۲,۳۵۶	۲,۳۹۸,۳۶۲,۹۷۴	۲,۳۰۳,۶۲۰,۷۱۸	۱,۰۷۵,۰۰۱	صنعتی بهشهر
۷۷۱,۹۶۲,۰۴۵	۶,۳۳۹,۲۸۶,۳۸۸	۷,۱۰۱,۲۴۸,۴۳۳	۱,۶۷۵,۱۱۵	-۶۷۶,۷۸۳,۳۱۲	۷,۷۷۸,۰۲۱,۷۴۶	۷,۱۰۱,۲۴۸,۴۳۳	۱,۶۷۵,۱۱۵	پالایش نفت اصفهان
۹۶۷,۳۳۲,۱۷۸	۶,۳۷۹,۹۱۳,۴۴۷	۷,۲۴۷,۱۴۴,۶۲۵	۲,۰۵۰,۰۰۰	-۷۱۸,۶۳۴,۴۲۵	۷,۹۶۵,۷۶۹,۰۵۰	۷,۲۴۷,۱۴۴,۶۲۵	۲,۰۵۰,۰۰۰	توسعه معادن روی ایران
۴۸۶,۱۲۸,۶۲۸	۵۸۰,۷۱۰,۵۴۸۰	۶,۲۹۳,۳۳۴,۱۰۸	۶۷۵,۹۴۱	-۷۹۲,۵۱۱,۰۸۰	۷,۰۸۵,۷۴۵,۱۸۹	۶,۲۹۳,۳۳۴,۱۰۹	۶۷۵,۹۴۱	پاما
۱۱,۸۲۲,۶۴۳,۹۳۳	۱۵,۳۴۲,۳۷۴,۹۴۲	۲۷,۰۶۵,۰۱۷,۸۷۵	۹,۵۰۰,۰۰۰	-۲۸۹,۸۱۸,۳۹۹	۲۷,۳۵۴,۸۴۶,۲۷۴	۲۷,۰۶۵,۰۱۷,۸۷۵	۹,۵۰۰,۰۰۰	فولاد مبارکه اصفهان
۱,۷۵۷,۴۸۳,۶۳۷	۵۵۰,۹۵۶۵,۰۱۳	۷,۲۶۷,۰۴۸,۶۵۰	۳۰۰,۰۰۰	-۳۰,۹۹۷,۲۴۳	۷,۵۷۶,۹۹۵,۸۹۳	۷,۲۶۷,۰۴۸,۶۵۰	۳۰۰,۰۰۰	پتروشیمی خارک
-۱,۱۳۰,۹۰۷,۴۹۴	۴,۳۷۶,۸۹۷,۴۸۲	۳,۲۴۵,۹۸۹,۹۸۷	۶۵۰,۰۰۰	۳۹,۹۰۷,۰۷۶	۴,۲۰۶,۰۸۲,۹۱۲	۴,۳۷۶,۸۹۷,۴۸۲	۶۵۰,۰۰۰	داروسازی جابرابن حیابن
۱۴۱,۸۱۲,۱۰۸	۵,۴۹۶,۳۰۴,۹۹۹	۵,۶۳۸,۱۱۷,۱۰۷	۴۳۰,۰۰۰	-۲۹۸,۴۹۱,۰۵۸	۵,۹۳۶,۰۸۱,۱۶۵	۵,۶۳۸,۱۱۷,۱۰۷	۴۳۰,۰۰۰	معدنی اصلاح ایران
-۴۵۰,۹۹,۹۹۸	۲,۶۳۸,۳۳۷,۰۲۹	۲,۵۹۳,۲۴۷,۷۳۰	۲,۶۱۰,۹۴۸	۶۴,۶۳۷,۲۸۲	۲,۵۳۸,۶۱۰,۴۴۹	۲,۶۳۸,۳۳۷,۰۲۹	۲,۶۱۰,۹۴۸	بانک ملت
-۶۱۷,۱۰۱,۹۳۳	۱,۴۹۱,۹۸۷,۸۰۹	۸۷۴,۸۸۵,۸۷۵	۱,۵۰۰,۰۰۰	-۶۱۹,۵۴۴,۰۸۴	۱,۴۹۴,۴۳۹,۹۵۹	۸۷۴,۸۸۵,۸۷۵	۱,۵۰۰,۰۰۰	بانک صادرات ایران
-۷۰۰,۰۵۳,۵۷۰	۴,۳۴۸,۵۴۵,۹۳۰	۳,۷۴۸,۴۹۲,۳۵۰	۳,۷۰۰,۰۰۰	-۲۲۷,۲۶۲,۳۷۵	۳,۹۷۵,۷۵۴,۷۲۵	۳,۷۴۸,۴۹۲,۳۵۰	۳,۷۰۰,۰۰۰	فولاد آبتازی ایران





از ابتدای سال مالی تا پایان ماه

طی ماه

نام شرکت	تعداد	بهای فروش	ارزش دفتری	سود و زیان ناشی از تغییر قیمت	تعداد	بهای فروش	ارزش دفتری	سود و زیان ناشی از تغییر قیمت
پتروشیمی زاگرس	۳۰۵,۰۰۰	۱۰,۶۲۲,۸۶۷,۲۶۵	۱۰,۱۳۳,۹۴۰,۵۰۱	۴۸۸,۹۲۶,۷۶۴	۳۰۵,۰۰۰	۱۰,۶۲۲,۸۶۷,۲۶۵	۱۰,۱۳۳,۹۴۰,۵۰۱	۴۸۸,۹۲۶,۷۶۴
گسترش نفت و گاز پارسین	۳,۰۷۲,۱۹۵	۶,۹۴۵,۴۳۶,۴۲۸	۷,۵۲۳,۰۰۱,۰۸۶	-۵۷۶,۵۶۴,۶۵۸	۳,۰۷۲,۱۹۵	۶,۹۴۵,۴۳۶,۴۲۸	۷,۵۲۳,۰۰۱,۰۸۶	-۵۷۶,۵۶۴,۶۵۸
ح. س. نفت و گاز و پتروشیمی تأمین	۱۴,۱۰۰,۰۰۰	۷,۸۷۴,۸۶۴,۱۰۰	۷,۹۵۸,۶۳۹,۲۵۰	-۸۳,۷۷۵,۱۵۰	۱۴,۱۰۰,۰۰۰	۷,۸۷۴,۸۶۴,۱۰۰	۷,۹۵۸,۶۳۹,۲۵۰	-۸۳,۷۷۵,۱۵۰
ح. صنایع خاکچینی ایران	۱۰۲,۸۵۷	۵۵۰,۰۱۲,۳۷۹	۵۲۳,۸۳۵,۸۶۳	۲۶,۱۷۶,۵۱۶	۱۰۲,۸۵۷	۵۵۰,۰۱۲,۳۷۹	۵۲۳,۸۳۵,۸۶۳	۲۶,۱۷۶,۵۱۶
ح. ملی صنایع مس ایران	۲۶۰۷,۶۸۹	۴,۱۸۳,۲۶۷,۷۳۲	۴,۵۲۹,۳۹۱,۱۱۲	-۳۴۶,۰۲۳,۳۸۰	۲۶۰۷,۶۸۹	۴,۱۸۳,۲۶۷,۷۳۲	۴,۵۲۹,۳۹۱,۱۱۲	-۳۴۶,۰۲۳,۳۸۰
بیمه ما	.	.	.	.	.	.	.	.
پتروشیمی فجر	.	.	.	.	.	.	.	.
گروه مینا (سهامی عام)	.	.	.	.	.	.	.	.
لیزینگ رایان سایبا	.	.	.	.	.	.	.	.
معدنی و صنعتی گل گهر	.	.	.	.	.	.	.	.
البرزدارو	.	.	.	.	.	.	.	.
سرمایه گذاری خوارزمی	.	.	.	.	.	.	.	.
بانک انصار	.	.	.	.	.	.	.	.
پتروشیمی پردیس	.	.	.	.	.	.	.	.
تأمین سرمایه امید	.	.	.	۲۴۱,۴۹۸,۸۱۵	.	.	۲۴۱,۴۹۸,۸۱۵-	.
سرمایه گذاری غدیر(هلدینگ)	.	.	.	-۱۴۸,۳۳۲,۳۲۸	.	.	۱۲۸,۳۳۲,۳۲۸	.
ملی صنایع مس ایران	.	.	.	۷,۳۸۰,۱۵۹	.	.	۷,۳۸۰,۱۵۹-	.
کالسیمین	.	.	.	.	.	.	.	.
اسناد خزانه اسلامی ۹۷۱۳۲۸	۶,۶۴۷	۵,۴۱۸,۴۵۲,۰۸۰	۵,۴۳۴,۵۲۵,۴۷۱	-۱۶,۰۷۲,۳۹۰	۶,۶۴۷	۵,۴۱۸,۴۵۲,۰۸۰	۵,۴۳۴,۵۲۵,۴۷۱	-۱۶,۰۷۲,۳۹۰
مراجعه گندم ۲- واجد شرایط خاص ۱۴۰۰	۷,۰۰۰	۶,۹۹۲,۶۳۷,۶۵۹	۶,۹۷۳,۹۴۰,۲۲۵	۱۸,۶۹۷,۴۳۴	۷,۰۰۰	۶,۹۹۲,۶۳۷,۶۵۹	۶,۹۷۳,۹۴۰,۲۲۵	۱۸,۶۹۷,۴۳۴
اسناد خزانه -م ۱ بودجه ۹۶-۹۷-۹۸	۱۲,۷۳۰	۱۱,۸۱۵,۸۹۱,۴۴۳	۱۱,۷۸۳,۵۳۸,۵۳۳	۳۲,۳۵۲,۹۲۰	۱۲,۷۳۰	۱۱,۸۱۵,۸۹۱,۴۴۳	۱۱,۷۸۳,۵۳۸,۵۳۳	۳۲,۳۵۲,۹۲۰
اسناد خزانه -م ۲ بودجه ۹۶-۹۷-۹۸	۴۳,۵۷۴	۳۹,۸۱۶,۰۰۵,۹۵۸	۳۹,۵۵۹,۵۹۲,۶۳۱	۲۵۶,۴۱۳,۳۳۷	۴۳,۵۷۴	۳۹,۸۱۶,۰۰۵,۹۵۸	۳۹,۵۵۹,۵۹۲,۶۳۱	۲۵۶,۴۱۳,۳۳۷
اسناد خزانه -م ۳ بودجه ۹۶-۹۷-۹۸	۱۰,۰۰۰	۸,۹۸۶,۶۹۹,۹۱۵	۸,۹۴۹,۴۸۳,۶۷۵	۳۷,۲۱۶,۲۴۰	۱۰,۰۰۰	۸,۹۸۶,۶۹۹,۹۱۵	۸,۹۴۹,۴۸۳,۶۷۵	۳۷,۲۱۶,۲۴۰
اجاره مینا (۳) سه ماهه ۲۰ درصد	.	.	.	.	.	.	.	.
اجاره رایتل ماهانه ۲۰ درصد	.	.	.	.	.	.	.	.
اجاره بوتان سه ماهه ۲۰ درصد	.	.	.	.	.	.	.	.
اجاره رایتل ۲- سه ماهه ۲۲ درصد	.	.	.	.	.	.	.	.
اوراق اجاره شرکت مخابرات ایران	.	.	.	.	.	.	.	.
اسناد خزانه اسلامی ۹۶۱۳۲۷	.	.	.	۱۵,۹۷۷,۵۰۸	.	.	۱۵,۹۷۷,۵۰۸-	.
	۸۳,۰۲۱,۶۰۳	۳۱۲,۴۲۴,۹۲۳,۹۴۴	۳۱۷,۱۷۸,۲۲۳,۵۷۵	-۳,۵۹۱,۵۹۶,۹۲۶	۸۳,۰۲۱,۶۰۳	۳۱۲,۴۲۴,۹۲۳,۹۴۴	۳۱۷,۱۷۸,۲۲۳,۵۷۵	-۳,۵۹۱,۵۹۶,۹۲۶
	۲۴,۵۹۳,۰۵۹,۲۳۳	۲۸۸,۸۹۰,۰۹۶,۹۴۷	۲۱۲,۴۸۳,۱۵۶,۱۶۱	۸۳,۰۲۱,۶۰۳	۲۴,۵۹۳,۰۵۹,۲۳۳	۲۸۸,۸۹۰,۰۹۶,۹۴۷	۲۱۲,۴۸۳,۱۵۶,۱۶۱	۸۳,۰۲۱,۶۰۳



صندوق سرمایه‌گذاری مشترک پیشرو  
صورت وضعیت درآمدها  
برای ماه منتهی به ۱۳۹۶/۱۲/۲۹

از ابتدای سال مالی تا پایان ماه				طی ماه			نام شرکت	
سود و زیان ناشی از فروش	ارزش دفتری	بهای فروش	تعداد	سود و زیان ناشی از فروش	ارزش دفتری	بهای فروش	تعداد	
-۲۳۱,۴۲۲,۹۷۷	۳,۲۵۴,۱۱۳,۰۱۱	۳,۰۲۲,۶۹۰,۰۳۴	۵۵۶,۸۵۱	-۲۳۱,۴۲۲,۹۷۷	۳,۲۵۴,۱۱۳,۰۱۱	۳,۰۲۲,۶۹۰,۰۳۴	۵۵۶,۸۵۱	صنایع پتروشیمی خلیج فارس
۱,۴۷۴,۸۲۸,۰۷۰	۸,۴۲۸,۸۶۹,۳۱۸	۹,۹۰۳,۶۹۷,۳۸۸	۷,۱۰۰,۰۰۰	۱۳۸,۷۰۶,۱۶۴	۹۱۴,۹۱۴,۵۸۶	۱,۰۵۳,۶۲۰,۷۵۰	۷۷۰,۶۷۲	سرمایه‌گذاری غدیر(هلدینگ)
-۹۷۰,۹۱۹,۳۳۶	۳,۲۹۴,۶۱۹,۴۷۶	۲,۳۲۳,۷۰۰,۲۵۰	۲۳۹,۵۳۰	-۷۲۳,۹۹۶,۵۳۲	۲,۲۰۴,۰۷۷,۹۴۴	۱,۴۸۰,۰۰۸,۴۱۲	۱۵۳,۵۵۴	پارس دارو
-۱۹۷,۰۸۰,۵۱۱	۳,۷۶۲,۳۴۷,۴۶۹	۳,۵۶۵,۲۶۶,۹۵۸	۲,۰۰۳,۱۰۷	-۱۹۷,۰۸۰,۵۱۱	۳,۷۶۲,۳۴۷,۴۶۹	۳,۵۶۵,۲۶۶,۹۵۸	۲,۰۰۳,۱۰۷	تامین سرمایه امید
-۱۷۸,۵۶۶,۷۶۰	۸۹۰,۴۴۲,۰۸۶	۷۱۱,۸۷۵,۳۲۶	۱۵۰,۰۰۰	-۱۷۸,۵۶۶,۷۶۰	۸۹۰,۴۴۲,۰۸۶	۷۱۱,۸۷۵,۳۲۶	۱۵۰,۰۰۰	سرمایه گذاری دارویی تامین
۱۳۰,۸۵۸	۳,۴۶۸,۸۲۱	۳,۵۸۹,۶۷۹	۸۳۲	۱۳۰,۸۵۸	۳,۴۶۸,۸۲۱	۳,۵۸۹,۶۷۹	۸۳۲	سرمایه گذاری شفا دارو
۱,۳۸۷,۳۰۵,۹۰۸	۲,۱۵۴,۶۸۲,۱۸۳	۳,۵۴۱,۹۸۸,۰۹۱	۵۱۴,۱۰۶					کالسیمن
-۱,۲۷۴,۴۰۸,۰۶۷	۲,۹۸۳,۹۷۵,۶۶۶	۱,۷۰۹,۵۶۷,۵۹۹	۳,۰۰۰,۰۰۰	-۱,۲۷۴,۴۰۸,۰۶۷	۲,۹۸۳,۹۷۵,۶۶۶	۱,۷۰۹,۵۶۷,۵۹۹	۳,۰۰۰,۰۰۰	بانک صادرات ایران
۵۱۴,۳۹۶,۵۹۴	۱,۸۲۵,۵۰۵,۳۳۶	۲,۳۳۹,۹۰۱,۹۲۰	۱۰۰,۰۰۰	۱۳۷,۳۴۱,۱۲۳	۴۵۹,۱۳۰,۴۱۹	۵۹۶,۴۷۱,۵۴۲	۲۵۰,۰۰۰	پتروشیمی خارک
۱۰۲,۹۸۷,۷۰۵	۵۴۳,۷۵۴,۱۳۷	۶۴۶,۷۴۱,۸۴۲	۲۷۵,۵۹۴	۱۰۲,۹۸۷,۷۰۵	۵۴۳,۷۵۴,۱۳۷	۶۴۶,۷۴۱,۸۴۲	۲۷۵,۵۹۴	گسترش نفت و گاز پارسیان
۴۲۰,۸۶۶,۴۷۵	۴,۴۳۸,۷۵۶,۹۲۷	۴,۸۵۹,۶۳۳,۴۰۲	۱,۹۱۰,۳۰۱	-۸۳,۱۳۰,۷۱۹	۲,۸۷۰,۸۸۶,۰۸۴	۲,۷۸۷,۷۵۵,۳۶۵	۱,۰۵۰,۰۰۰	ملی صنایع مس ایران
.	۷۲,۵۸۸,۹۶۳	۷۲,۵۸۸,۹۶۳	۲۳,۳۳۳	.	.	.	.	ح. داروسازی تولید دارو
۵۴۷,۷۰۶	۱,۷۲۵,۱۳۷	۲,۲۷۲,۸۴۳	۶۳۹	.	.	.	.	مدیریت صنعت شوینده ت.ص.پهشهر
-۱۵,۷۸۶,۲۴۸	۵۰۳,۴۳۴,۸۶۰	۴۸۷,۶۴۸,۶۱۲	۵۰,۰۰۰	.	.	.	.	نفت بهران
۶۴,۵۱۷,۰۱۹	۱,۶۱۰,۷۰۵,۵۴۷	۱,۶۷۵,۳۲۲,۵۶۶	۷۴۱,۴۳۶	.	.	.	.	بانک انصار
-۵۱۰,۰۲۲,۳۸۱	۳,۳۱۱,۴۰۱,۶۷۶	۲,۷۰۱,۳۷۹,۳۹۵	۲,۲۶۱,۳۳۳	.	.	.	.	لیزینگ رایان سایا
۴۸۲,۸۴۸,۹۸۷	۲,۱۹۲,۸۸۰,۶۳۵	۲,۶۷۵,۷۲۹,۶۲۲	۹۶۰,۰۰۰	.	.	.	.	معدنی و صنعتی گل گهر
-۳۱,۷۲۵,۷۲۹	۱۱۹,۳۶۵,۶۷۱	۹۷,۶۲۹,۹۴۴	۱۳۰,۰۰۰	.	.	.	.	زامیاد
۶۳۷,۰۱۲,۴۷۷	۵,۹۲۰,۸۷۵,۹۸۱	۶,۵۵۷,۸۸۸,۴۵۸	۲,۲۶۵,۰۰۰	.	.	.	.	پتروشیمی سازند
-۱۰۰,۰۱۲۴,۴۴۸	۳,۲۴۸,۲۲۸,۲۲۳	۳,۱۴۸,۱۰۳,۷۷۵	۴۰۰,۰۰۰	.	.	.	.	گروه مینا (سهامی عام)
۲۸۳,۹۱۴,۷۳۴	۱,۵۱۶,۳۹۰,۱۰۷	۱,۸۰۰,۳۰۴,۸۴۱	۲۲۴,۰۴۹	.	.	.	.	توسعه خدمات دریایی و بندری سینا
-۱۹۱,۱۵۶,۷۷۷	۳,۴۳۳,۰۵۵,۱۸۱	۳,۳۴۱,۸۹۸,۴۰۴	۱,۰۱۰,۱۱۹	.	.	.	.	گروه صنعتی بارز
۹۶,۳۵۸,۸۹۱	۹۵۶,۹۲۰,۹۰۸	۱,۰۵۳,۳۷۹,۷۹۹	۲۷۰,۰۰۰	.	.	.	.	صنایع شیمیایی ایران
۹۳,۲۷۴,۷۴۹	۹۹۳,۰۲۹,۵۱۵	۱,۰۸۶,۳۰۴,۲۶۴	۱,۰۰۰,۰۰۱	.	.	.	.	گروه بهمن
۱۳۹,۶۹۶,۳۷۷	۱۱۶,۶۰۵,۵۳۸	۲۴۶,۳۰۱,۸۱۵	۳۰,۵۴۱	.	.	.	.	ح. البرزدارو
۵۷۸,۹۴۹	۴,۱۴۴,۵۸۳	۴,۷۲۳,۵۳۳	۲,۳۳۴	.	.	.	.	فولاد کاوه جنوب کیش
۶,۱۳۵,۳۵۶	۱۰,۴۸۳,۳۴۹	۱۶,۶۱۹,۶۰۵	۳,۶۶۱	.	.	.	.	داده گسترعصرنوبن-های وب



نام شرکت	طی ماه				از ابتدای سال مالی تا پایان ماه			
	تعداد	بهای فروش	ارزش دفتری	سود و زیان ناشی از فروش	تعداد	بهای فروش	ارزش دفتری	سود و زیان ناشی از فروش
البرزدارو	.	.	.	.	۹۷,۷۵۲	۹۳۹,۸۸۵,۱۸۴	۱,۱۴۳,۶۰۹,۵۶۳	-۲۰۳,۷۲۴,۳۷۹
شرکت پتروشیمی خراسان	.	.	.	.	۱۵۰,۰۰۰	۹۷۶,۱۷۸,۵۴۶	۸۲۸,۶۶۶,۰۴۸	۱۴۷,۵۱۲,۴۹۸
شرکت ارتباطات سیار ایران	.	.	.	.	۵۰۶,۰۳۶	۸,۵۸۱,۴۴۷,۰۴۳	۷,۸۰۰,۵۳۰,۷۳۲	۷۸۰,۹۱۶,۳۱۱
مخابرات ایران	.	.	.	.	۶۸۹,۰۳۵	۱,۵۶۵,۹۷۶,۷۲۹	۱,۴۹۸,۹۱۴,۷۵۰	۶۷,۰۶۱,۹۷۹
ح. لیزینگ رایان سایبا	.	.	.	.	۲,۲۶۱,۳۳۳	۳۵۳,۷۲۸,۵۰۴	۶۷۳,۸۷۷,۲۳۴	-۳۲۰,۱۴۸,۷۳۰
صنایع خاک چینی ایران	.	.	.	.	۳۰,۰۰۰	۴۳۰,۹۰۹,۸۳۴	۳۷۴,۹۶۹,۹۳۲	۵۵,۹۳۹,۹۰۲
توسعه معادن روی ایران	.	.	.	.	۵۰۰,۰۰۰	۱,۹۱۱,۱۸۲,۵۰۰	۱,۵۳۱,۶۸۵,۹۶۵	۳۷۹,۴۹۶,۵۳۵
فولاد مبارکه اصفهان	.	.	.	.	۴۵۰,۰۰۰	۸۷۶,۷۵۶,۸۹۴	۶۴۸,۱۲۱,۸۷۷	۲۲۸,۶۳۵,۰۱۷
داروسازی تولید دارو	.	.	.	.	۱۶۳,۱۹۴	۷۳۱,۹۵۷,۹۳۱	۸۵۹,۴۱۴,۴۶۴	-۱۲۷,۴۵۶,۵۴۳
بیمه ما	.	.	.	.	۲۰۰,۰۰۰	۲۶۱,۶۷۸,۵۱۴	۲۴۰,۵۰۲,۸۹۷	-۷۸,۸۲۴,۳۸۳
بانک ملت	.	.	.	.	۱,۳۰۰,۰۰۰	۱,۳۳۱,۴۵۹,۰۸۸	۱,۳۱۳,۶۴۲,۱۰۷	۱۷,۸۱۶,۹۸۱
پتروشیمی مبین	.	.	.	.	۱۰۰,۰۰۰	۴۶۲,۵۰۴,۶۳۸	۴۳۱,۶۱۲,۵۳۰	۳۰,۸۹۲,۱۰۸
کویر تایر	.	.	.	.	۱۴۴,۸۱۳	۶۲۰,۵۸۸,۰۴۷	۴۹۹,۱۹۳,۵۷۰	۱۲۱,۳۹۴,۴۷۷
پتروشیمی فجر	.	.	.	.	۴۴۰,۰۰۰	۲,۵۸۰,۸۸۲,۲۵۶	۲,۵۷۷,۸۶۸,۹۶۰	۳۰,۱۳,۳۹۶
به پرداخت ملت	.	.	.	.	۷۳۰	۱۶,۳۹۷,۱۶۹	۱۲,۸۳۷,۰۸۷	۳,۴۶۰,۰۸۲
ح. شرکت ارتباطات سیار ایران	.	.	.	.	۷۹۳,۴۵۱	۸,۴۱۸,۰۴۱,۵۱۴	۸,۴۱۸,۰۴۱,۵۱۴	.
ح. داروسازی جابراین حیان	.	.	.	.	۳۲۵,۰۰۰	۱,۶۱۰,۰۵۰,۰۰۰	۱,۶۱۰,۰۵۰,۰۰۰	.
پتروشیمی پردیس	.	.	.	.	۴۹۰,۰۰۰	۳,۴۳۲,۵۱۵,۱۴۶	۳,۷۸۶,۵۵۱,۳۹۱	-۳۵۴,۰۳۶,۱۴۵
سرمایه گذاری خوارزمی	.	.	.	.	۲,۱۳۵,۰۰۰	۲۰,۰۴۰,۰۳,۵۵۷	۱,۷۶۶,۴۹۳,۸۱۹	۲۲۷,۵۰۹,۷۳۸
ح. خدمات دریایی و بندری سینا	.	.	.	.	۲۲۴,۰۳۹	۱,۲۹۲,۲۶۱,۸۴۴	۱,۲۹۲,۲۶۱,۸۴۴	.
تولیدی چدن سازان	.	.	.	.	۵۵۳	۱,۴۲۸,۷۳۸	۱,۰۸۳,۵۶۹	۳۴۵,۱۶۹
ح. بیمه ما	.	.	.	.	۱۰۰,۰۰۰	۳۵,۱۵۳,۸۷۵	۷۲,۸۰۰,۰۰۰	-۳۷,۶۴۶,۱۲۵
اسناد خزانه اسلامی ۹۶۱۲۲۷	۱۰,۰۰۰	۱۰,۰۰۰,۰۰۰,۰۰۰	۹,۸۵۳,۶۳۰,۰۳۵	۱۴۶,۳۶۹,۹۶۵	۹,۸۵۳,۶۳۰,۰۳۵	۱۰,۰۰۰,۰۰۰,۰۰۰	۱۴۶,۳۶۹,۹۶۵	
اجاره هواپیمایی ماهان ۹۹۰۳	.	.	.	.	۶,۵۶۶	۶,۶۵۳,۹۳۱,۸۴۹	۶,۵۶۰,۹۱۷,۹۱۶	۹۳,۰۱۳,۹۳۳
اسناد خزانه اسلامی ۹۶۱۱۲۴	.	.	.	.	۱۵,۰۰۰	۱۵,۰۰۰,۰۰۰,۰۰۰	۱۴,۹۳۴,۸۳۹,۵۲۸	۶۵,۱۶۰,۴۷۲
اجاره پترو امید آسیا ۳ ماهه ۲۰ درصد	.	.	.	.	۶,۰۰۰	۶,۰۱۶,۵۶۴,۹۷۳	۶,۰۰۴,۳۵۳,۰۰۰	۱۲,۲۱۱,۹۷۳
اجاره چادرملو سه ماهه ۲۰ درصد	.	.	.	.	۳,۰۰۰	۲,۹۹۷,۷۲۷,۰۰۰	۲,۹۹۹,۱۷۷,۰۰۰	-۱,۴۵۰,۰۰۰
اوراق اجاره شرکت مخابرات ایران	.	.	.	.	۷,۲۶۴	۷,۷۳۷,۷۹۶,۴۷۹	۷,۲۵۸,۳۷۷,۶۷۳	۴۷۹,۴۱۸,۸۰۶
مراجعه گندم ۲- واجد شرایط خاص ۱۴۰۰	.	.	.	.	۲,۰۰۰	۲,۹۹۷,۷۹۲,۰۲۳	۲,۰۰۲,۱۴۴,۹۷۸	-۴,۳۵۲,۹۵۵
اجاره رایتل ۲- سه ماهه ۲۲ درصد	.	.	.	.	۱۴,۵۳۹	۱۳,۳۱۸,۶۲۹,۲۴۸	۱۲,۶۶۰,۱۷۵,۸۳۲	۶۵۸,۴۵۳,۴۱۶
اوراق رهنی بانک مسکن ۹۷۰۴۱۳	.	.	.	.	۶,۹۵۵	۶,۹۷۷,۶۸۲,۹۶۱	۶,۸۴۶,۲۲۲,۰۶۱	۱۲۱,۴۶۰,۹۰۰
اجاره مینا (۲) سه ماهه ۲۰ درصد	.	.	.	.	۲,۰۰۰	۱,۹۹۸,۴۵۲,۰۰۰	۱,۹۹۸,۴۵۲,۰۰۲	-۲




از ابتدای سال مالی تا پایان ماه				طی ماه				نام شرکت
سود و زیان ناشی از فروش	ارزش دفتری	بهای فروش	تعداد	سود و زیان ناشی از فروش	ارزش دفتری	بهای فروش	تعداد	
۱۰۶,۷۸۴,۵۹۵	۱۹,۸۳۱,۴۵۹,۸۴۵	۱۹,۹۳۸,۲۴۴,۴۴۰	۱۹,۸۴۰	.	.	.	.	اجاره رایتل ماهانه ۲۰ درصد
-۷,۵۰۰,۰۰۰	۵,۰۰۳,۶۳۰,۰۰۰	۴,۹۹۶,۱۳۰,۰۰۰	۵,۰۰۰	.	.	.	.	اجاره فولادکاوہ کیش، سه ماهه ۲۰٪
۴,۶۳۵,۸۹۶,۴۳۳	۱۸۹,۹۲۸,۴۸۰,۹۱۷	۱۹۴,۵۶۴,۳۷۷,۳۳۹	۳۶,۴۱۰,۸۶۷	-۹۷۰,۸۳۹,۹۹۳	۱۶,۷۱۱,۳۷۶,۳۴۱	۱۵,۷۴۰,۵۳۶,۳۴۸	۴,۳۶۰,۵۹۴	



**صندوق سرمایه‌گذاری مشترک پیشرو**  
**صورت وضعیت درآمدها**  
**برای ماه منتهی به ۱۳۹۶/۱۲/۲۹**

از ابتدای سال مالی تا پایان ماه				طی ماه				توضیحات
جمع	درآمد فروش	درآمد تغییر ارزش	درآمد سود اوراق	جمع	درآمد فروش	درآمد تغییر ارزش	درآمد سود اوراق	
۱۴۶,۳۶۹,۹۶۵	۱۴۶,۳۶۹,۹۶۵	.	.	۱۶۲,۳۴۷,۴۷۳	۱۴۶,۳۶۹,۹۶۵	۱۵,۹۷۷,۵۰۸	.	اسناد خزانه اسلامی ۹۶۱۲۲۷
۹۳,۰۱۳,۹۳۳	۹۳,۰۱۳,۹۳۳	.	.	.	.	.	.	اجاره هواپیمایی ماهان ۹۹۰۳
۶۵,۱۶۰,۴۷۲	۶۵,۱۶۰,۴۷۲	.	.	.	.	.	.	اسناد خزانه اسلامی ۹۶۱۱۲۴
۱۲,۲۱۱,۹۷۳	۱۲,۲۱۱,۹۷۳	.	.	.	.	.	.	اجاره پتروامید آسیا ۳ ماهه ۲۰ درصد
-۱,۴۵۰,۰۰۰	-۱,۴۵۰,۰۰۰	.	.	.	.	.	.	اجاره چادرملو سه ماهه ۲۰ درصد
۴۷۹,۴۶۷,۲۷۶	۴۷۹,۴۱۸,۸۰۶	۴۸,۴۷۰	.	.	.	.	.	اوراق اجاره شرکت مخابرات ایران
-۱۶,۷۲۰,۲۴۴	-۴,۳۵۲,۹۵۵	-۱۲,۳۶۷,۲۸۹	.	۱۸,۶۹۷,۴۳۴	.	۱۸,۶۹۷,۴۳۴	.	مراجعه گندم ۲- و اجادشرایط خاص ۱۴۰۰
۶۵۸,۴۵۳,۴۲۱	۶۵۸,۴۵۳,۴۱۶	۵	.	.	.	.	.	اجاره رایتل ۲- سه ماهه ۲۲ درصد
۱۳۱,۴۶۰,۹۰۰	۱۳۱,۴۶۰,۹۰۰	.	.	.	.	.	.	اوراق رهنی بانک مسکن ۹۷۰۴۱۳
.	-۲	۲	.	.	.	.	.	اجاره مینا (۲) سه ماهه ۲۰ درصد
۱۰۶,۷۸۴,۵۹۶	۱۰۶,۷۸۴,۵۹۵	۱	.	.	.	.	.	اجاره رایتل ماهانه ۲۰ درصد
-۷,۵۰۰,۰۰۰	-۷,۵۰۰,۰۰۰	.	.	.	.	.	.	اجاره فولادکاو کیش سه ماهه ۲۰٪
-۱۶۷,۰۵۸,۳۱۰	.	.	-۱۶۷,۰۵۸,۳۱۰	۹۶,۷۴۷,۹۰۱	.	.	۹۶,۷۴۷,۹۰۱	مراجعه گندم ۲- و اجادشرایط خاص ۱۴۰۰
.	.	.	.	.	.	.	.	اسناد خزانه اسلامی ۹۷۱۲۲۸
.	.	.	.	.	.	.	.	اسناد خزانه اسلامی ۹۶۱۱۲۴
.	.	.	.	.	.	.	.	اسناد خزانه اسلامی ۹۶۱۲۲۷
.	.	.	.	.	.	.	.	مراجعه فولاد مبارکه ۹۷۰۴۲۹
-۶۷۹,۴۳۳,۲۶۲	.	.	-۶۷۹,۴۳۳,۲۶۲	.	.	.	.	اوراق رهنی بانک مسکن ۹۷۰۴۱۳
-۳۱۳,۵۲۷,۷۵۲	.	.	-۳۱۳,۵۲۷,۷۵۲	.	.	.	.	اجاره هواپیمایی ماهان ۹۹۰۳
.	.	.	.	.	.	.	.	مشارکت س.ص. کارکنان نفت ۳ ماهه ۲۱٪
.	.	.	.	.	.	.	.	اجاره دانا پتروریگ کیش ۱۳۹۴
.	.	.	.	.	.	.	.	اوراق مراجعه بناگستر کرانه
-۱,۱۰۸,۱۷۹,۳۲۰	.	.	-۱,۱۰۸,۱۷۹,۳۲۰	۱۶,۶۵۸,۹۱۱	.	.	۱۶,۶۵۸,۹۱۱	اوراق اجاره شرکت مخابرات ایران
-۱,۴۴۶,۳۰۹,۴۱۶	.	.	-۱,۴۴۶,۳۰۹,۴۱۶	.	.	.	.	اجاره رایتل ۲- سه ماهه ۲۲ درصد
.	.	.	.	.	.	.	.	مراجعه مگاموتور ۳ ماهه ۲۰ درصد
-۱۶۱,۴۵۰,۵۰۵	.	.	-۱۶۱,۴۵۰,۵۰۵	.	.	.	.	اجاره پتروامید آسیا ۳ ماهه ۲۰ درصد
-۸۶,۵۲۴,۱۰۲	.	.	-۸۶,۵۲۴,۱۰۲	.	.	.	.	اوراق اجاره فولادکاو جنوب کیش




از ابتدای سال مالی تا پایان ماه				طی ماه				توضیحات
جمع	درآمد فروش	درآمد تغییر ارزش	درآمد سود اوراق	جمع	درآمد فروش	درآمد تغییر ارزش	درآمد سود اوراق	
-۱۳,۰۷۲,۰۳۱	.	۷۰۲,۹۵۹	-۱۳,۰۷۲,۰۳۱	۱,۳۴۶,۱۲۶	.	.	۱,۳۴۶,۱۲۶	اجاره بوتان سه ماهه ۲۰ درصد
-۶۰,۹۴۴,۹۳۹	.	.	-۶۰,۹۴۴,۹۳۹	.	.	.	.	شرکت واسط مالی مهر (صمپنا)
.	.	.	.	.	.	.	.	شرکت واسط مالی آذر(صپارس)
-۱,۴۸۸,۰۸۱,۵۴۴	.	.	-۱,۴۸۸,۰۸۱,۵۴۴	.	.	.	.	اجاره رایتل ماهانه ۲۰ درصد
-۲۲,۵۷۸,۹۹۷	.	.	-۲۲,۵۷۸,۹۹۷	.	.	.	.	اجاره چادرملو(صجاد)
.	.	.	.	.	.	.	.	واسط مالی مرداد (ذصینا)
.	.	.	.	.	.	.	.	شرکت واسط مالی مهر (صمپنا)
.	.	.	.	.	.	.	.	شرکت واسط مالی تیر (ذسکن)
.	.	.	.	.	.	.	.	اوراق گواهی سپرده عام(بانک ملت)
.	.	.	.	.	.	.	.	بانک کشاورزی
.	.	.	.	.	.	.	.	شرکت واسط بهمن (ذماهان ۱)
.	.	.	.	.	.	.	.	واسط مالی اردیبهشت (ذماهان ۲)
.	.	.	.	.	.	.	.	واسط مالی اسفند
.	.	.	.	.	.	.	.	بانک مسکن
.	.	.	.	.	.	.	.	واسط مالی فروردین (ذسامید)
.	.	.	.	.	.	.	.	ایمیدرو
.	.	.	.	.	.	.	.	شهرداری اصفهان
-۱۶,۰۷۳,۳۹۰	.	-۱۶,۰۷۳,۳۹۰	.	-۱۶,۰۷۳,۳۹۰	.	-۱۶,۰۷۳,۳۹۰	.	اسناد خزانه اسلامی ۹۷۱۲۲۸
۳۲,۳۵۲,۹۲۰	.	۳۲,۳۵۲,۹۲۰	.	۳۲,۳۵۲,۹۲۰	.	۳۲,۳۵۲,۹۲۰	.	اسناد خزانه -م ۱ بودجه ۹۶-۹۷۰۵۰۸
۲۵۶,۴۱۳,۳۳۷	.	۲۵۶,۴۱۳,۳۳۷	.	۲۵۶,۴۱۳,۳۳۷	.	۲۵۶,۴۱۳,۳۳۷	.	اسناد خزانه -م ۲ بودجه ۹۶-۹۷۰۶۱۲
۳۷,۲۱۶,۲۴۰	.	۳۷,۲۱۶,۲۴۰	.	۳۷,۲۱۶,۲۴۰	.	۳۷,۲۱۶,۲۴۰	.	اسناد خزانه -م ۳ بودجه ۹۶-۹۷۰۷۱۰
-۳,۵۶۹,۹۹۸,۶۸۱	۱,۶۷۹,۵۷۱,۱۰۳	۳۹۸,۲۹۳,۲۵۵	-۵,۵۴۷,۱۶۰,۰۸۰	۶۰۵,۷۰۶,۹۵۲	۱۴۶,۳۶۹,۹۶۵	۳۴۴,۵۸۴,۰۴۹	۱۱۴,۷۵۲,۹۳۸	



صندوق سرمایه‌گذاری مشترک پیشرو  
 صورت وضعیت درآمدها  
 برای ماه منتهی به ۱۳۹۶/۱۲/۲۹

از ابتدای سال مالی تا پایان ماه		طی ماه		نام سپرده بانکی	
درصد سود به میانگین سپرده	سود سپرده بانکی و گواهی سپرده	درصد سود به میانگین سپرده	سود سپرده بانکی و گواهی سپرده	شماره حساب	نام سپرده
۵۸.۹۵	۱۸۷,۵۹۰,۰۵۰	۱۴.۳۰	۱۵,۷۱۸,۴۵۳	۲۳۰۰۰۹۰۰۰۰	ملت باجه کارگزاری مفید
۴۱.۰۵	۱۳۰,۵۸۰,۷۹۸	۸۵.۷۰	۹۳,۹۹۲,۳۵۹	۵۸۰۲۳۵۲۶۸۴	ملت باجه کارگزاری مفید
۱۰۰	۳۱۸,۱۷۰,۸۴۸	۱۰۰	۱۰۹,۷۱۰,۷۱۲		



صندوق سرمایه‌گذاری مشترک پیشرو  
 صورت وضعیت درآمدها  
 برای ماه منتهی به ۱۳۹۶/۱۲/۲۹

از ابتدای سال	طی ماه	سایر درآمدها
تا پایان ماه	مبلغ	
مبلغ	مبلغ	
۴۴,۳۱۲,۴۷۹	۰	سایر درآمدهای تنزیل سود سهام
۱,۸۴۲	۰	سایر درآمدهای تنزیل سود بانک
۳۶,۰۰۱,۷۶۷	۳۶,۰۰۱,۷۶۷	تعدیل کارمزد کارگزار
۸۰,۳۱۶,۰۸۸	۳۶,۰۰۱,۷۶۷	

